


CLUB VIRTUAL DE LECTURA


**PASOS A SEGUIR PARA UNIRTE AL CLUB
(2022)**


¿CÓMO UNIRTE AL CLUB VIRTUAL DE LECTURA (CVL)?

- **Entra** en el club virtual de lectura desde el siguiente enlace:
<https://clubvirtualdelectura.cervantes.es/>




- **Inicia sesión** como usuario con el icono 

- **Identifícate** con tus claves de usuario.

- Haz *click* en  para ingresar en la lectura actual.

- A continuación, dirígete a la lectura que desees y haz click en 

OPCIONES DEL CVL

- En la parte superior derecha nos encontramos con los siguientes iconos:
 - Nombre de usuario **Celia**
 - Notificaciones de las intervenciones del club 
 - Cerrar sesión 
 - Menú 

Desde menú podemos acceder al **cineclub virtual**:

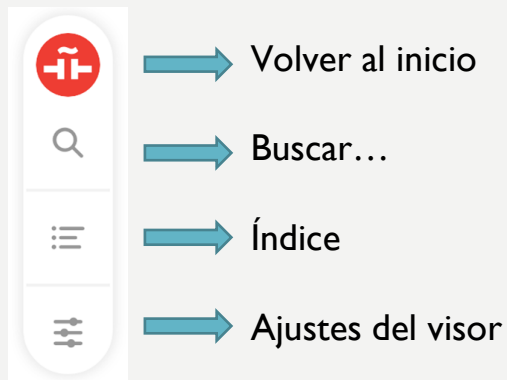


OPCIONES DEL CVL

- Visita la sección de **Información** y así podrás:

LEER EN LÍNEA

leer en línea el texto con el visor HTML5. Además, dispondrás de un menú con estas opciones:




VER DETALLE

conocer la línea de tiempo o cronograma de la lectura y leer la sinopsis de la obra.

OPCIONES DEL CVL

- Desde la sección **Actividad** puedes seguir cómo va la conversación y de qué se está hablando en los canales de cada lectura.
- En el apartado **Lecturas** hay contenidos sobre los autores y las obras del CVL.
- La conversación está en **Canales**. Haz *click* sobre la imagen de la lectura actual y empieza a participar en los hilos de conversación, contribuye a los recursos sobre el autor y la obra, etc.



OPCIONES DEL CVL




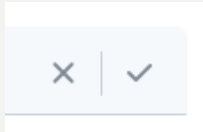
- En **Canales** podrás:
 - Responder a cualquier intervención de otro usuario.

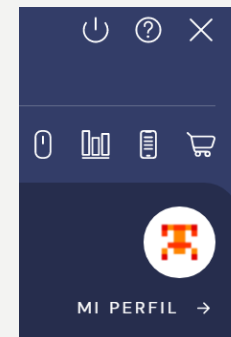


- Compartir tus intervenciones en redes sociales una vez hayas enviado el texto.



EDITAR EL PERFIL DE USUARIO

- Haz un *click* en 
- Después otro *click* en **Mi perfil** y, luego otro más sobre el icono 
- Verás tu **número de carnet de biblioteca** y el **alias**. Si lo deseas, puedes modificar tu alias e identificarte con un nombre de lector, así:
 1. Pinchar sobre el icono 
 2. Borrar el alias que aparece como predeterminado.
 3. Escribir el alias que deseas.
 4. Validar la operación 



EDITAR EL PERFIL DE USUARIO

- Haz un *click* en



- Después otro *click* en **Mi perfil** y, luego otro más sobre el icono



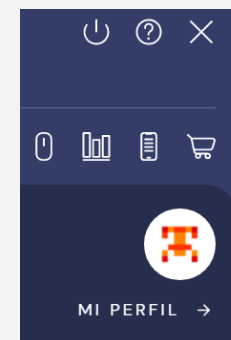
- También puedes cambiar tu foto de perfil, así:

1. Sitúate sobre el **avatar**.

2. Cuando aparezca el icono de la nube

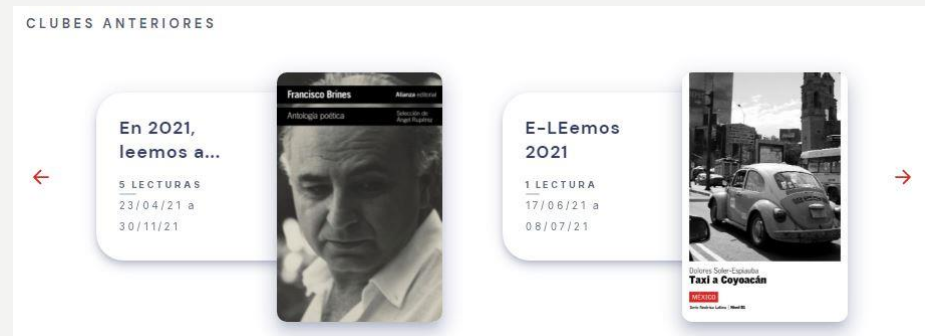


haz *click* y selecciona la foto que deseas.



CLUBES ANTERIORES Y APLICACIÓN MÓVIL

- Al final de la página podrás ver los **clubes anteriores**.



- También puedes descargar la nueva **aplicación para móviles** del club.



SALIR DEL CVL

- Para cerrar sesión, haremos click sobre 

Más ayuda en: biblioteca.electronica@cervantes.es

Recuerda que para participar en el club virtual de lectura es necesario disponer del carnet de la biblioteca electrónica o ser socio de una biblioteca del Instituto Cervantes.

Consulta las [condiciones de uso](#) y ¡disfruta de la lectura!

[Hazte socio](#)